



## Kurzbeschreibung:

Veranlagt in Aktien der Unternehmen aus dem PX® Index. Das Management des Fonds orientiert sich an der Gewichtung der Aktien im PX®.

## Aktuelle Daten per 31.01.12

### Tagespreise (in CZK)

Errechneter Wert:	81,55
Ausgabepreis:	85,00
Rücknahmepreis:	81,00
KEST-Pflicht:	0,00
KEST-Gesamt:	0,00
EU-Quellensteuer:	-

### Performance

YTD:	4,69%
1 Jahr:	-20,07%
3 Jahre, p.a.:	-
5 Jahre, p.a.:	-
10 Jahre, p.a.:	-
seit Fondsbeginn, p.a.:	-16,53%

Fondsvermögen (Mio. CZK): 21,48

Geschäftsjahr: vom 01.08. bis 31.07.

Ausgabeaufschlag: einm. bis zu 4,00%

Verwaltungsgebühr p.a.: 1,20%

## Ertragsverwendung:

volle Wiederveranlagung der Erträge

## Publikation der Tageskurse:

Tageszeitung: Der Standard  
Internet: www.volksbankinvestments.com

Ziel der Anlagestrategie des PX-Index-Fonds ist es, einen tschechischen und von der FMA gemäß § 20b Abs. 2 InvFG anerkannten Aktienindex, den PX® nachzubilden (Indexfonds)

Der PX® (PX Index) wurde von der Prague Stock Exchange entwickelt und wird von ihr in real-time berechnet und veröffentlicht.

Die Abkürzung PX® ist eine eingetragene Marke der Prague Stock Exchange. Die Indexbeschreibung sowie die tagesaktuelle PX® Zusammensetzung und das Regelwerk sind auf der Homepage der Prague Stock Exchange www.pse.cz verfügbar. Voraussetzung für die Verwendung des PX® in Verbindung mit Finanzprodukten ist der Abschluss eines Lizenzvertrages zwischen dem Emittenten und der Prague Stock Exchange oder der Wiener Börse AG.

Das Nettovermögen des Kapitalanlagefonds kann aufgrund der Zusammensetzung seines Portfolios eine erhöhte Volatilität aufweisen, dh.: die Anteilswerte können auch innerhalb kurzer Zeiträume großen Schwankungen nach oben und nach unten ausgesetzt sein.

Die veröffentlichten Prospekte dieses Investmentfonds in ihren aktuellen Fassungen inklusive sämtlicher Änderungen seit Erstveröffentlichung stehen dem Interessenten unter www.volksbankinvestments.com und in den Hauptstellen und Geschäftsstellen der Volksbankengruppe zur Verfügung.

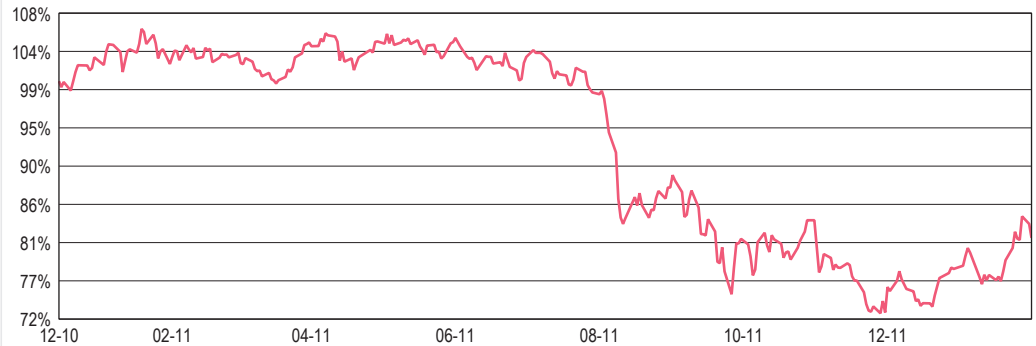
Die veröffentlichten Prospekte werden in deutscher, englischer und tschechischer Sprache zur Verfügung gestellt.

Die Kapitalanlagegesellschaft weist in Abstimmung mit der FMA darauf hin, dass mit 01.09.2011 das Investmentfondsgesetz (InvFG) 2011 in Kraft getreten ist. Die in den Fondsbestimmungen und Verkaufsprospekten genannten gesetzlichen Verweise beziehen sich auf das InvFG 1993, da die Fondsbestimmungen aus Basis der im Zulassungszeitpunkt geltenden Rechtslage genehmigt wurden.

Die Wert- und Ertragsentwicklungen von Investmentfonds können nicht mit Bestimmtheit vorausgesagt werden. Performanceergebnisse der Vergangenheit (Quelle: OeKB) lassen keine Rückschlüsse auf die zukünftige Entwicklung eines Investmentfonds zu. Ausgabe- und Rücknahmepreisen sind in der Performanceberechnung nicht berücksichtigt und können sich mindern auf die angeführte Bruttowertentwicklung auswirken.

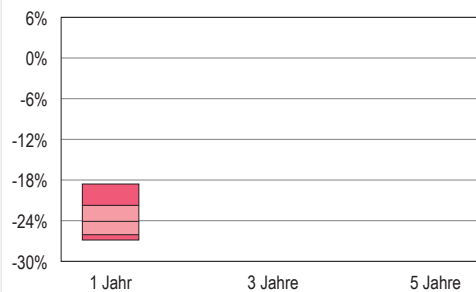
Medieninhaber und Herausgeber:  
Volksbank Invest Kapitalanlagegesellschaft m.b.H.  
Werbung

## Darstellung der Wertentwicklung seit Fondsbeginn bis 31.01.2012



Fondsbeginn: 15.12.2010, mit Wiederveranlagung der Ausschüttung (entspricht der Berechnung der OeKB)

## Wertentwicklungsprofile

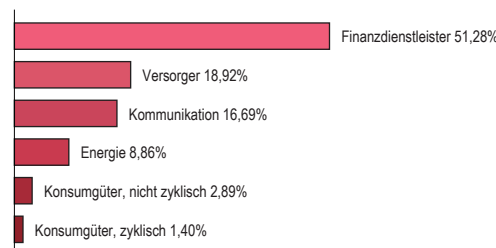


## Ertragskennzahlen

	1 Jahr
Max. Ertrag p.a.	-18,45%
Max. Ertrag in 5/6 aller Fälle p.a.	-21,70%
Mittelwert p.a.	-23,95%
Min. Ertrag in 5/6 aller Fälle p.a.	-26,21%
Min. Ertrag p.a.	-26,91%

## Aufteilung des Fondsvermögens per 31.01.2012

### Aufteilung nach Branchen



## Die momentan größten Positionen

Erste Group Bank AG	Finanzdienstleister	20,34%
CEZ AS	Versorger	18,92%
Komerční Banka AS	Finanzdienstleister	17,06%
Telefónica Czech Rep. A.S.	Kommunikation	15,53%
Vienna Insurance Group AG	Finanzdienstleister	13,66%

## Marktkommentar und Strategie des Fonds

Die alte Weisheit: "As January goes, so goes the Year" verspricht uns ein positives Aktienjahr 2012!

Die Angst vor der globalen Schuldenkrise hat im Jänner Pause gemacht und der US Präsidentschaftswahlkampf dominierte zumindest in den USA die Medien. Während sich die Chartbilder der wesentlichen Aktien-Börsen klar verbessert haben, kamen die letzten Wirtschaftsdaten gegen Monatsende eher unter den Erwartungen in den Markt. Insgesamt wurde ein klares Plus an fast allen Aktienmärkten erzielt.

Die Leitbörse USA gewann im S&P 500 Index im abgelaufenen Monat auf Eurobasis ca. 3,5% (in USD: 4,4%), während der Eurostoxx 50 rund 4,3% zulegen konnte.

Der Ölpreis (Brent) schloss den Monat mit rd. 3% leicht im Plus auf einem Niveau von 111 USD.

Die Aktienmärkte in unserem Fokus boten im Jänner ein klar freundliches Bild: Russland konnte im RTX Index auf Eurobasis ein Plus von 14,5% verbuchen. Rumänien stieg im BET Index um 12,1%, Polen verzeichnete im WIG20 Index einen Anstieg um 14,6%. Im Baltikum gewann der Baltic All Share Index rd. 3%, Ungarn stieg im BUX Index um rund 18,8%.

Tschechien stieg im PX Index um 7,2%. Währungsseitig blieb die Tschechen Krone (+0,5%) nahezu unverändert gegenüber dem Euro.

## KEST-Auszahlungen

Volle Thesaurierung