

Kurzbeschreibung:

Veranlagt in Aktien österreichischer Unternehmen. Das Management des Fonds orientiert sich an der Gewichtung der Aktien im ATX®.

Aktuelle Daten per 31.01.12

Tagespreise (in EUR)

Errechneter Wert:	84,83
Ausgabepreis:	88,25
Rücknahmepreis:	84,80
KEST-Pflicht:	0,00
KEST-Gesamt:	0,00
EU-Quellensteuer:	-

Performance

YTD:	9,59%
1 Jahr:	-28,02%
3 Jahre, p.a.:	-
5 Jahre, p.a.:	-
10 Jahre, p.a.:	-
seit Fondsbeginn, p.a.:	-8,02%

Fondsvermögen (Mio. EUR): 5,74

Geschäftsjahr: vom 16.4. bis 15.4.

Ausgabeaufschlag: einm. bis zu 4,00%

Verwaltungsgebühr p.a.: 1,20%

Ertragsverwendung:

thesaurierend, KEST-Auszahlung ab 15.07.

Publikation der Tageskurse:

Tageszeitung: Der Standard
Internet: www.volksbankinvestments.com

Ziel der Anlagestrategie des Österreich-Index-Fonds ist es, einen österreichischen und von der FMA gemäß § 20b Abs. 2 InvFG anerkannten Aktienindex, den ATX® nachzubilden (Indexfonds).

Der ATX® (Austrian Traded Index®) ist eine eingetragene Marke der Wiener Börse AG und wird von der Wiener Börse AG real-time berechnet und veröffentlicht. Die Indexbeschreibung sowie die tagesaktuelle ATX Zusammensetzung sind auf www.indices.cc - dem Indexportal der Wiener Börse AG verfügbar. Dem Emittenten wurde bezüglich dieser Emission eine Lizenz zur Verwendung des ATX erteilt.

Das Nettovermögen des Kapitalanlagefonds kann aufgrund der Zusammensetzung seines Portfolios eine erhöhte Volatilität aufweisen, dh.: die Anteilswerte können auch innerhalb kurzer Zeiträume großen Schwankungen nach oben und nach unten ausgesetzt sein.

Die veröffentlichten Prospekte dieses Investmentfonds in ihren aktuellen Fassungen inklusive sämtlicher Änderungen seit Erstveröffentlichung stehen dem Interessenten unter www.volksbankinvestments.com und in den Hauptanstellungen und Geschäftsstellen der Volksbankengruppe zur Verfügung.

Die veröffentlichten Prospekte werden in deutscher und englischer Sprache zur Verfügung gestellt.

Die Kapitalanlagegesellschaft weist in Abstimmung mit der FMA darauf hin, dass mit 01.09.2011 das Investmentfondsgesetz (InvFG) 2011 in Kraft getreten ist. Die in den Fondsbestimmungen und Verkaufsprospekten genannten gesetzlichen Verweise beziehen sich auf das InvFG 1993, da die Fondsbestimmungen auf Basis der im Zulassungszeitpunkt geltenden Rechtslage genehmigt wurden.

Die Wert- und Ertragsentwicklungen von Investmentfonds können nicht mit Bestimmtheit vorausgesagt werden. Performanceergebnisse der Vergangenheit (Quelle: OeKB) lassen keine Rückschlüsse auf die zukünftige Entwicklung eines Investmentfonds zu. Ausgabe- und Rücknahmepreisen sind in der Performanceberechnung nicht berücksichtigt und können sich mindern auf die angeführte Bruttowertentwicklung auswirken.

Medieninhaber und Herausgeber:
Volksbank Invest Kapitalanlagegesellschaft m.b.H.
Werbung

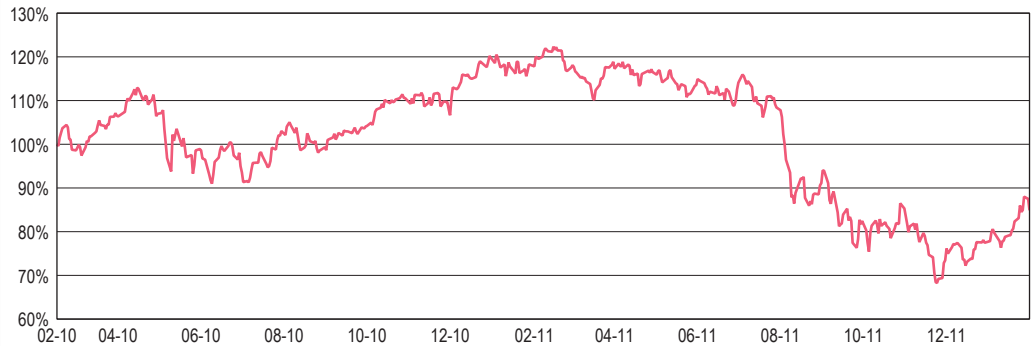
Österreich-Index-Fonds

(T-Retail)

Indexorientierter österreichischer Aktienfonds

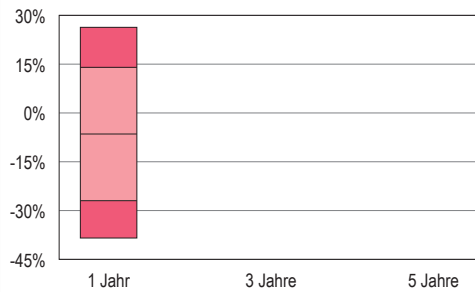


Darstellung der Wertentwicklung seit Fondsbeginn bis 31.01.2012



Fondsbeginn: 15.02.2010, mit Wiederveranlagung der Ausschüttung (entspricht der Berechnung der OeKB)

Wertentwicklungsprofile

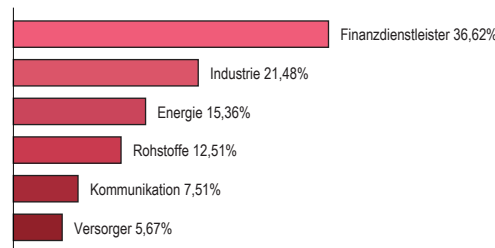


Ertragskennzahlen

	1 Jahr
Max. Ertrag p.a.	26,59%
Max. Ertrag in 5/6 aller Fälle p.a.	13,98%
Mittelwert p.a.	-6,56%
Min. Ertrag in 5/6 aller Fälle p.a.	-27,11%
Min. Ertrag p.a.	-38,55%

Aufteilung des Fondsvermögens per 31.01.2012

Aufteilung nach Branchen



Die momentan größten Positionen

Erste Group Bank AG	Finanzdienstleister	14,11%
OMV AG	Energie	13,15%
voestalpine AG	Rohstoffe	9,54%
Andritz AG	Industrie	9,17%
Immofinanz AG	Finanzdienstleister	7,60%

Marktkommentar und Strategie des Fonds

Die alte Weisheit: „As January goes, so goes the Year“ verspricht uns ein positives Aktienjahr 2012!

Die Angst vor der globalen Schuldenkrise hat im Jänner Pause gemacht und der US Präsidentschaftswahlkampf dominierte zumindest in den USA die Medien. Während sich die Chartbilder der wesentlichen Aktien-Börsen klar verbessert haben, kamen die letzten Wirtschaftsdaten gegen Monatsende eher unter den Erwartungen in den Markt. Insgesamt wurde ein klares Plus an fast allen Aktienmärkten erzielt.

Die Leitbörse USA gewann im S&P 500 Index im abgelaufenen Monat auf Eurobasis ca. 3,5% (in USD: 4,4%), während der Eurostoxx 50 rund 4,3% zulegen konnte.

Der Ölpreis (Brent) schloss den Monat mit rd. 3% leicht im Plus auf einem Niveau von 111 USD.

Österreich gewann im ATX Index 9,8%.

Letzte KEST Auszahlung (Thesaurierungsfonds)

am	in EUR	davon KEST-Pflicht	KEST-Gesamt
15.07.2011	0,06	0,06	0,06
			inkl. KEST III

Nächste KEST-Auszahlung am 16.07.2012