

Kurzbeschreibung:

Dieser gemischte Fonds veranlagt ohne geographische Beschränkungen in alle wesentlichen Assetklassen und wird nach einem Mehrstufen-Sicherheitsmodell gemanagt. Der Fonds verfügt über eine 80%ige Höchststandsgarantie.

Aktuelle Daten per 31.08.10

Tagespreise (in EUR)

Errechneter Wert:	106,97
Ausgabepreis:	112,32
Rücknahmepreis:	106,97
KEST-Pflicht:	0,00
KEST-Gesamt:	0,00
EU-Quellensteuer:	-

Performance

1 Jahr:	6,04%
3 Jahre, p.a.:	-
5 Jahre, p.a.:	-
10 Jahre, p.a.:	-

Fondsvermögen (Mio. EUR): **8,41**

Geschäftsjahr: vom 16.4. bis 15.4.
Ausgabeaufschlag: einmalig 5,00 %
Verwaltungsgebühr p.a.*: 2,00%

Ertragsverwendung:
thesaurierend, KEST-Auszahlung ab 15.07.

Publikation der Tageskurse:

Tageszeitung: Der Standard, Die Presse
Internet: www.volksbankinvestments.com

*inkl. Garantiekosten

Die Finanzmarktaufsicht warnt: Der Garantie-Spar-Fonds kann bis zu 100 v.H. in Veranlagungen gemäß § 20a Abs. 1 Z 3 InvFG 1993 (Alternative Investments) investieren, die im Vergleich zu traditionellen Anlagen ein erhöhtes Anlagerisiko mit sich bringen. Insbesondere bei diesen Veranlagungen kann es zu einem Verlust bis hin zum Totalausfall des darin veranlagten Kapitals kommen.

Die Möglichkeit dieses Totalausfalls ist aufgrund der beschriebenen Garantie auf 20% herabgesetzt.

Die veröffentlichten Prospekte dieses Investmentfonds in ihren aktuellen Fassungen inklusive sämtlicher Änderungen seit Erstverlautbarung stehen dem Interessenten unter www.volksbankinvestments.com und in den Hauptanstalten und Geschäftsstellen der Volksbankengruppe zur Verfügung.

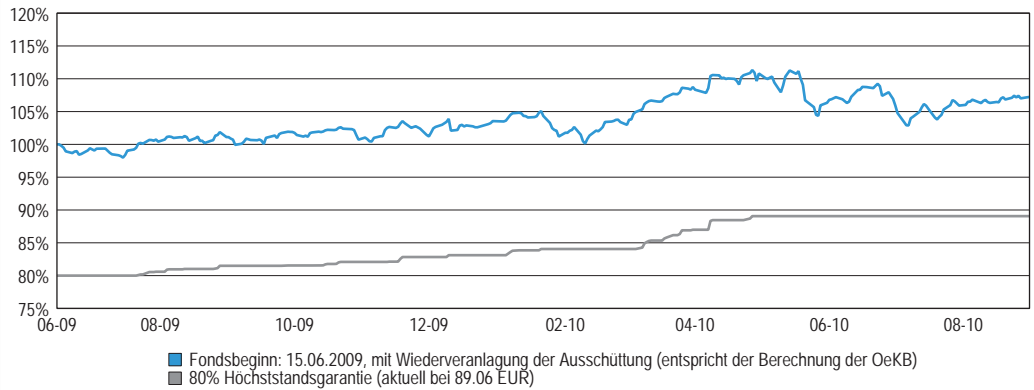
Die Wert- und Ertragsentwicklungen von Investmentfonds können nicht mit Bestimmtheit vorausgesagt werden. Performanceergebnisse der Vergangenheit (Quelle: OeKB) lassen keine Rückschlüsse auf die zukünftige Entwicklung eines Investmentfonds zu. Ausgabe- und Rücknahmespesen sind in der Performanceberechnung nicht berücksichtigt.
Medieninhaber und Herausgeber:
Volksbank Invest Kapitalanlagegesellschaft m.b.H.

Garantie-Spar-Fonds

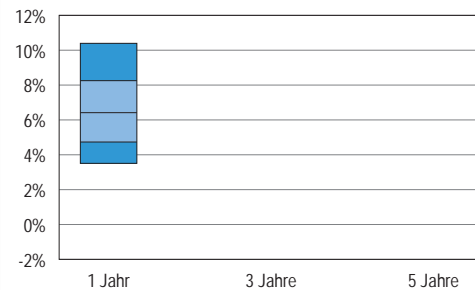
Gemischter Fonds in EURO mit 80%iger Höchststandsgarantie



Darstellung der Wertentwicklung seit Fondsbeginn bis 31.08.2010



Wertentwicklungsprofile

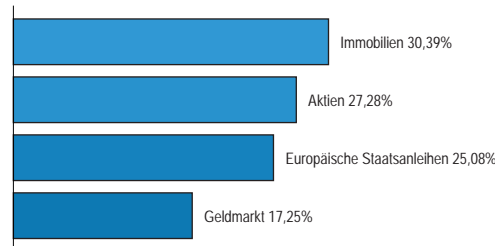


Ertragskennzahlen

	1 Jahr
Max. Ertrag p.a.	10,46%
Max. Ertrag in 5/6 aller Fälle p.a.	8,21%
Mittelwert p.a.	6,47%
Min. Ertrag in 5/6 aller Fälle p.a.	4,74%
Min. Ertrag p.a.	3,54%

Aufteilung des Fondsvermögens per 31.08.2010

Aufteilung nach Assetklassen innerhalb der ETFs



Die momentan größten Positionen

iShares FTSE EPRA/NAREIT Global Property Yield Fund	30,39%
db x-trackers II iBoxx European Sovereign Eurozone Total Return Index ETF	25,08%
db x-trackers II MSCI Em Asia Total Return Index ETF	20,69%
db x-trackers II EONIA Total Return Index ETF	17,25%
db x-trackers MSCI EM Latin America TRN Index ETF	5,22%

Marktkommentar und Strategie des Fonds

In diesem Monat konnten keine großen Veränderungen in der Portfolioverteilung verzeichnet werden. Es kam zu keinem Wechsel bei den Anlageklassen, nur Südafrika ist nun mit einem geringen Anteil dabei. Zu beobachten ist, dass sich die Veranlagung sukzessive nach Asien und Lateinamerika und jetzt auch Südafrika verlagert, während sich der Anteil an Immobilienaktien sowie Geldmarkt und Europäische Staatsanleihen reduziert.

Erste Auszahlung (Thesaurierungsfonds)

am	in EUR	davon KEST-Pflicht	KEST-Gesamt
15.07.2010	0,25	0,25	0,25

Nächste KEST-Auszahlung am 15.07.2011