



ISIN: AT0000855812 (A)
AT0000A0HR15 (T)

Kurzbeschreibung:

Veranlagt ausschließlich in auf Euro lautende, mündelsichere Anleihen österreichischer Emittenten. Dieser Fonds ist auch für die Veranlagung von Mündelgeldern geeignet. Dieser Fonds eignet sich für Anschaffungen im Sinne des Gewinnfreibetrages gem. § 10 EStG.

Aktuelle Daten per 29.12.11

Tagespreise (in EUR)

	A	T
Errechneter Wert:	729,65	775,67
Ausgabepreis:	748,00	795,50
Rücknahmepreis:	729,50	775,50
KEST-Pflicht:	1,00	1,03
KEST-Gesamt:	1,00	1,03
EU-Quellensteuer:	1,40	1,45

Performance *

1 Jahr:	5,06%
3 Jahre, p.a.:	4,65%
5 Jahre, p.a.:	4,68%
10 Jahre, p.a.:	4,85%
YTD:	5,06%

* seit Fondsaufgabe

Fondsvermögen (Mio. EUR): **243,71**

Derzeitige Durchschnittsrendite:	2,55%
Derzeitige mittlere Restlaufzeit:	9,63 Jahre
Durchschnittliche modifizierte Duration:	7,35%

Geschäftsjahr: vom 1.11. bis 31.10.
Ausgabeaufschlag: einm. bis zu 2,50%
Verwaltungsgebühr p.a.: 0,35%

Ertragsverwendung:

ausschüttend, Auszahlung ab 27.12.

thesaurierend, KEST-Auszahlung ab 27.12.

Publikation der Tageskurse:

Tageszeitung: Der Standard

Internet: www.volksbankinvestments.com

* Standard & Poor's Rating

Das Europäische Transparenzlogo für Nachhaltigkeitsfonds kennzeichnet, dass die Volksbank Invest Kapitalanlagegesellschaft m.B.H. sich verpflichtet, korrekt, angemessen und rechtzeitig Informationen zur Verfügung zu stellen, um Interessierten, insbesondere Kunden, die Möglichkeit zu geben, die Ansätze und Methoden der nachhaltigen Geldanlage des jeweiligen Fonds nachzuvollziehen. Ausführliche Informationen über den Europäischen Transparenz-Kodes finden Sie unter www.aurosf.org. Informationen über die nachhaltige Anlagepolitik und Ihre Umsetzung des Volksbank-Mündel-Rent finden Sie unter: www.volksbankinvestments.com. Der Transparenz-Kodes wird gemangelt von Eurosf, einer unabhängigen Organisation.

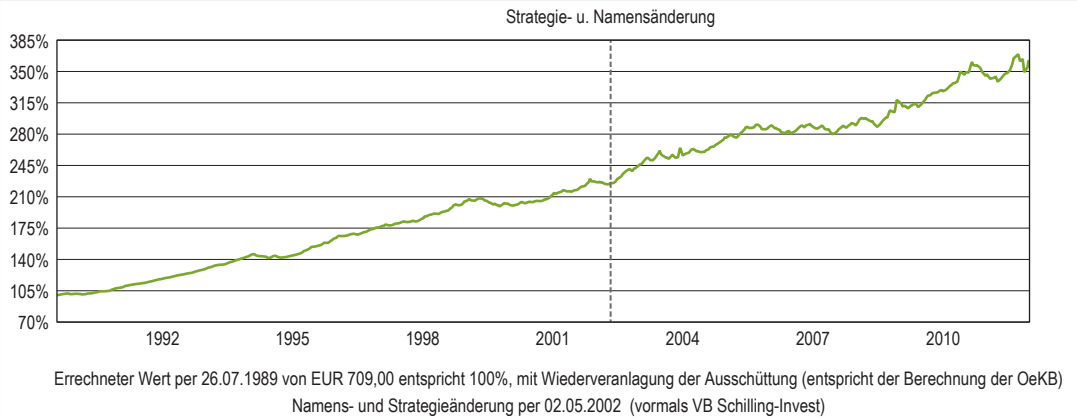
Emittent jener Wertpapiere, mit denen die 35 %ige Emittentengrenze für Staatsanleihen überschritten wird, ist der Staat Österreich. Die Fondsbestimmungen wurden durch die FMA (Finanzmarktaufsicht) bewilligt.

Die veröffentlichten Prospekte dieses Investmentfonds in ihren aktuellen Fassungen inklusive sämtlicher Änderungen seit Erstveröffentlichung stehen dem Interessierten unter www.volksbankinvestments.com und in den Hauptstellen und Geschäftsstellen der Volksbankgruppe zur Verfügung. Die veröffentlichten Prospekte werden in deutscher Sprache zur Verfügung gestellt, der vereinfachte Prospekt wird zusätzlich in englischer Sprache zur Verfügung gestellt. Die Kapitalanlagegesellschaft weist in Abstimmung mit der FMA darauf hin, dass mit 01.09.2011 das Investmentfondsgesetz (InvFG) 2011 in Kraft tritt. Die in den Fondsbestimmungen und Verkaufsprospekten genannten gesetzlichen Verweise beziehen sich auf das InvFG 1995, die die Fondsbestimmungen aus Basis der im Zulassungszeitpunkt geltenden Rechtslage genehmigt wurden.

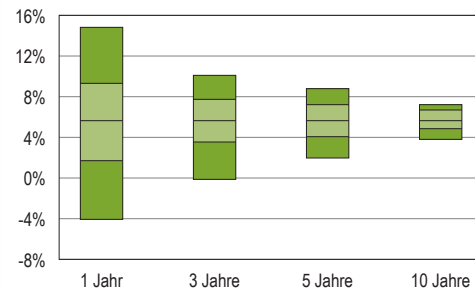
Das Österreichische Umweltzeichen wurde vom Lebensministerium für den Volksbank-Mündel-Rent verliehen, weil bei der Auswahl von Anleihen neben wirtschaftlichen auch ökologische und soziale Kriterien beachtet werden. Das Umweltzeichen gewährleistet, dass diese Kriterien und deren Umsetzung geeignet sind, entsprechende Anleihen auszuwählen. Dies wurde von unabhängiger Stelle geprüft. Die Auszeichnung mit dem Österreichischen Umweltzeichen lässt keine Rückschlüsse auf die künftige Wertentwicklung des Investmentfonds zu.

Die Wert- und Ertragsentwicklungen von Investmentfonds können nicht mit Bestimmtheit vorausgesagt werden. Performanceergebnisse der Vergangenheit (Quelle: OeKB) lassen keine Rückschlüsse auf die zukünftige Entwicklung eines Investmentfonds zu. Ausgabe- und Rücknahmepreisen sind in der Performanceberechnung nicht berücksichtigt und können sich mindend auf die angeführte Bruttowertentwicklung auswirken. Medieninhaber und Herausgeber: Volksbank Invest Kapitalanlagegesellschaft m.B.H. Werbung

Darstellung der Wertentwicklung seit Strategieänderung bis 29.12.2011



Wertentwicklungsprofile

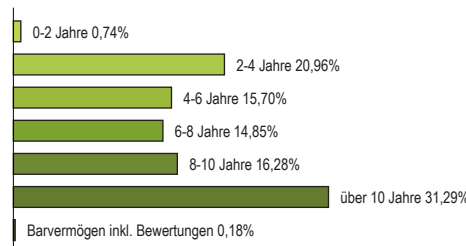


Ertragskennzahlen

	1 Jahr	3 Jahre	5 Jahre	10 Jahre
Max. Ertrag p.a.	14,94%	10,22%	8,87%	7,34%
Max. Ertrag in 5/6 aller Fälle p.a.	9,42%	7,71%	7,32%	6,71%
Mittelwert p.a.	5,53%	5,60%	5,70%	5,74%
Min. Ertrag in 5/6 aller Fälle p.a.	1,64%	3,49%	4,09%	4,78%
Min. Ertrag p.a.	-3,94%	-0,14%	1,85%	3,89%

Aufteilung des Fondsvermögens per 29.12.2011

Restlaufzeitenverteilung



Anleihen nach Rating*

AAA 99,82%

Die momentan größten Emittenten

Österreich, Republik	ÖSTERREICH	99,82%
----------------------	------------	--------

Marktkommentar und Strategie des Fonds

Anfang des Monats trafen die Regierungsspitzen der EU zu einem weiteren Treffen im Zuge der Staatsschuldenkrise zusammen. Die Ergebnisse dieses Treffens wurden überschattet von der fehlenden Einigung mit Großbritannien. Da diese nicht zustande kam, haben sich nur 26 Staaten (ob alle dabei bleiben werden, werden die nächsten Wochen zeigen) geeignet eine gesetzliche Schuldenbremse einzuführen oder auch automatische Sanktionen bei Haushaltsüberschreitungen umzusetzen. Eine Aufstockung der IWF-Mittel wurde nach dem Gipfel weiter diskutiert und in Aussicht gestellt, um über diesen Umweg eine Finanzierung auch größerer Schuldnerländer erreichen zu können. Mit Italien und Spanien (unter der neugewählten Regierung) haben zwei der großen und schwer unter dem Druck der Finanzmärkte stehende Länder rigide Sparpakete beschlossen, die von den Marktteilnehmern auch goutiert wurden. Die beiden Parteien in den USA konnten sich in allerletzter Minute auf einen Budgetkompromiss einigen. Die EZB hat - zur Liquiditätsversorgung der Banken - erstmals einen

Tender mit einer dreijährigen Laufzeit begeben. Dieser wurde von den europäischen Geschäftsbanken mit knapp 500 Mrd. Euro ausgenutzt.

All diese Ereignisse ließen die Renditen wieder weiter absinken. Die Spreads haben sich in diesem Umfeld selektiv eingengt.

Letzte Ausschüttung für das GJ 2010/2011:

am	in EUR	davon KEST-Pflicht	KEST-Gesamt
27.12.2011	27,62	6,23	6,23

inkl. KEST III

Nächste Ausschüttung am 27.12.2012