



**Kurzbeschreibung:**

Veranlagt ausschließlich in Aktien wobei anhand eines quantitativen Modells eine selektive Branchenwahl vorgenommen wird. Regional konzentriert sich der Fonds auf Europa und beinhaltet Währungen über den Euro-Raum hinaus.

**Aktuelle Daten per 29.12.11**

**Tagespreise (in EUR)**

Errechneter Wert:	<b>53,96</b>
Ausgabepreis:	<b>56,66</b>
Rücknahmepreis:	<b>53,96</b>
KEST-Pflicht:	<b>0,00</b>
KEST-Gesamt:	<b>0,00</b>
EU-Quellensteuer:	-

**Performance \***

1 Jahr:	<b>-13,60%</b>
3 Jahre, p.a.:	<b>7,60%</b>
5 Jahre, p.a.:	<b>-7,20%</b>
10 Jahre, p.a.:	<b>-0,91%</b>
YTD:	<b>-13,60%</b>

\* seit Fondsaufgabe

Fondsvermögen (Mio. EUR): **29,64**

Geschäftsjahr: vom 1.11. bis 31.10.

Ausgabeaufschlag: einm. bis zu 5,00%

Verwaltungsgebühr p.a.: **1,80%**

**Ertragsverwendung:**

thesaurierend, KEST-Auszahlung ab 15.12.

**Publikation der Tageskurse:**

Tageszeitung: Der Standard  
Internet: www.volksbankinvestments.com

Die veröffentlichten Prospekte dieses Investmentfonds in ihren aktuellen Fassungen inklusive sämtlicher Änderungen seit Erstveröffentlichung stehen dem Interessenten unter www.volksbankinvestments.com und in den Hauptansalten und Geschäftsstellen der Volksbankengruppe zur Verfügung.

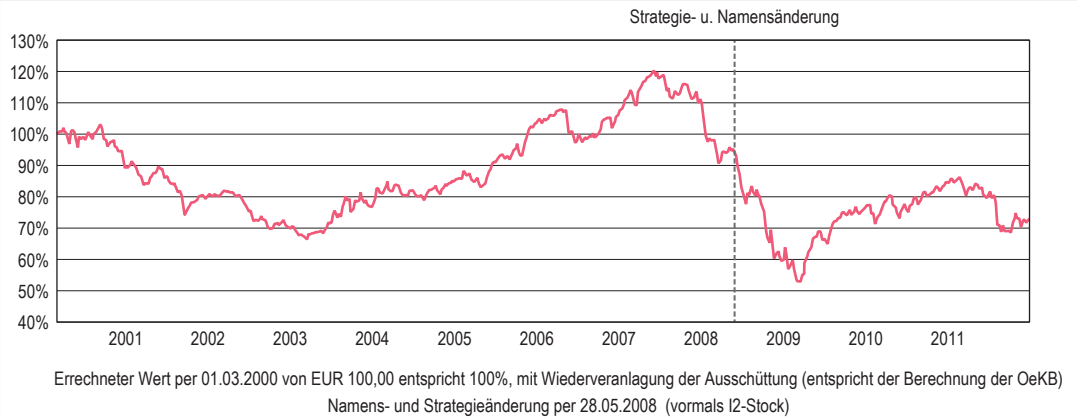
Die veröffentlichten Prospekte werden in deutscher Sprache zur Verfügung gestellt, der vereinfachte Prospekt wird zusätzlich in englischer Sprache zur Verfügung gestellt.

Die Kapitalanlagegesellschaft weist in Abstimmung mit der FMA darauf hin, dass mit 01.09.2011 das Investmentfondsgesetz (InvFG) 2011 in Kraft tritt. Die in den Fondsbestimmungen und Verkaufsprospekten genannten gesetzlichen Verweise beziehen sich auf das InvFG 1993, da die Fondsbestimmungen aus Basis der im Zulassungszeitpunkt geltenden Rechtslage genehmigt wurden.

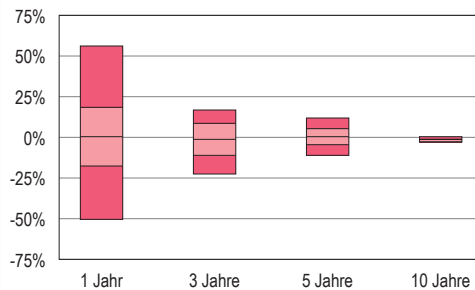
Die Wert- und Ertragsentwicklungen von Investmentfonds können nicht mit Bestimmtheit vorausgesagt werden. Performanceergebnisse der Vergangenheit (Quelle: OeKB) lassen keine Rückschlüsse auf die zukünftige Entwicklung eines Investmentfonds zu. Ausgabe- und Rücknahmepreisen sind in der Performanceberechnung nicht berücksichtigt und können sich mindern auf die angeführte Bruttowertentwicklung auswirken.

Medieninhaber und Herausgeber:  
Volksbank Invest Kapitalanlagegesellschaft m.b.H.  
Werbung

**Darstellung der Wertentwicklung seit Fondsbeginn bis 29.12.2011**



**Wertentwicklungsprofile**

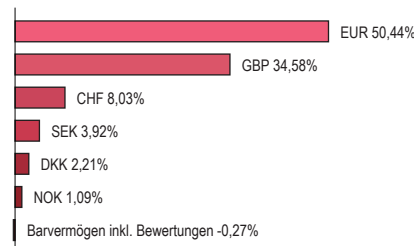


**Ertragskennzahlen**

	1 Jahr	3 Jahre	5 Jahre	10 Jahre
Max. Ertrag p.a.	55,70%	16,81%	11,17%	0,11%
Max. Ertrag in 5/6 aller Fälle p.a.	18,09%	8,85%	5,46%	-0,56%
Mittelwert p.a.	-0,07%	-0,93%	0,21%	-1,45%
Min. Ertrag in 5/6 aller Fälle p.a.	-18,22%	-10,71%	-5,04%	-2,34%
Min. Ertrag p.a.	-49,79%	-22,50%	-10,46%	-3,50%

**Aufteilung des Fondsvermögens per 29.12.2011**

**Aufteilung nach Währung**



**Aufteilung nach Branchen**

	100,27%
Konsumgüter, nicht zyklisch	37,49%
Kommunikation	24,51%
Konsumgüter, zyklisch	17,12%
Finanzdienstleister	10,90%
Technologie	7,74%
Mischkonzerne	1,22%
Industrie	0,95%
Rohstoffe	0,34%

**Die momentan größten Positionen**

British American Tobacco PLC	Konsumgüter, nicht zyklisch	3,30%
Compass Group PLC	Konsumgüter, zyklisch	2,37%
Imperial Tobacco Group PLC	Konsumgüter, nicht zyklisch	1,38%
ASML Holding N.V.	Technologie	1,29%
Südzucker AG	Konsumgüter, nicht zyklisch	1,29%

**Marktkommentar und Strategie des Fonds**

Im Dezember 2011 entwickelten sich die Aktienkurse im Durchschnitt überwiegend positiv. Trotz der weiterhin bestehenden Ungewissheit über die Verschuldungssituation der EU gab es geringe Kursanstiege aufgrund von einigen überraschend positiven Wirtschaftskennzahlen.

Das Wirtschaftswachstum der Eurozone für das 3. Quartal blieb bei 0,2% mit einer Jahresveränderung von 1,4%. Es wurden keine neuen Daten zur Arbeitslosenrate veröffentlicht. Beim ZEW-Indikator für Wirtschaftswachstumserwartungen gab es allerdings einen überraschenden Anstieg.

Das Leitzinsniveau im Euroraum wurde auf 1% gesenkt. Folgende Kursentwicklungen wurden auf Euro-Basis beobachtet: Der marktweite Stoxx 600 Index stieg um 1,9%. England verzeichnete ein Plus von 3,7% (FTSE 100 Index), Deutschland verlor 3,1% (DAX Index), Schweden notierte 2,8% höher (OMX 30 Index), die Schweiz gewann 5,8% (SMI), Holland stieg um 4,3% (AEX Index), Frankreich gewann 0,2% (CAC 40 Index), Italien hatte ein Minus von 1,2% (FTSE MIB Index), Spanien verzeichnete +1,4% (IBEX

35 Index).

Das Gesundheitswesen, Nahrungsmittelhersteller, Erdöl/Erdgas und der Reisen/Freizeit-Sektor verzeichneten die besseren Erträge mit jeweils +7,6%, +4,7%, +3,7% und +2,2%. Unterdurchschnittlich waren Automobilhersteller, Technologie, Finanzdienstleistungen und Versorger mit jeweils -4,5%, -3,4%, -2,5% und -2,3%.

Der Volksbank-BestSector-Invest gewann im Dezember 1,6%.

**Letzte KEST Auszahlung (Thesaurierungsfonds)**

am	in EUR	davon KEST-Pflicht	KEST-Gesamt
15.12.2011	0,11	0,11	0,11
			inkl. KEST III

nächste KEST-Auszahlung am 17.12.2012